



Výše uvedená fotografie je pouze ilustrativní, může zobrazovat další možnosti, které nejsou součástí standardní výbavy. Skutečný vzhled, zejména barva a struktura materiálu, se může lišit od vyobrazení.

Standardní vybavení digestoří:

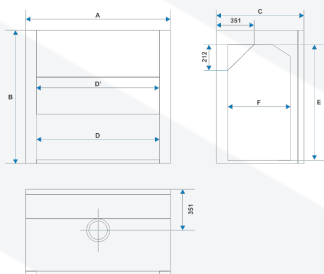
- konstrukce celá z pozinkované oceli bez použití materiálů na bázi dřeva
- okno z tvrzeného skla, ručně zvednuté protizávažím, otevírání nahoru s výškou blokování 500 mm (max 810 mm), okno má systém, který zabraňuje nekontrolovatelnému pádu okna
- energeticky úsporné lineární LED osvětlení oddělené sklem od pracovní komory digestoře
- systém dvojité zadní stěny s výfukovými štěrbinami z horní a spodní části zajišťující správné odsávání výparů lehčích nebo těžších než vzduch bez víření a mrtvých zón
- bezpečnostní poklop ve stropě zajišťující dekompresi v případě nekontrolovaného zvýšení tlak v pracovní komoře
- kompletní sada monitorování (značka Schneider) rychlosti proudění vzduchu v okně digestoře v souladu s PE-normou EN 14175
- CE Prohlášení o shodě: PN-EN 14175; EN 14056; PN-EN 13150

TECHNICKÉ ÚDAJE - ROZMĚRY
vnější rozměry (mm)

| | |
|-----------|-----------|
| šířka A | 1500 |
| výška B | 1235-1320 |
| hloubka C | 700 |



















rozměry pracovního prostoru (mm)

| | |
|---------------|------|
| šířka D | 1434 |
| šířka okna D1 | 1354 |
| výška E | 1000 |
| hloubka F | 430 |


TECHNICKÁ DATA

| | |
|------------------------------------------------|---------------------------------------------------------------------------------------------------------------------------------------------------------------------------------------------------------------------------------------------------------------------------------------------------------------|
| doporučený průtok vzduchu [m ³ /h] | 750 - 1200 |
| požadovaná účinnost ventilačního systému [m/s] | 0,3 - 0,5 |
| jmenovitý výkon [W] | 46 |
| Napájení | 230 VAC 50Hz |
| průměr konektoru výstupu vzduchu [mm] | Ø 200 |
| elektrická izolace | třída I |
| standardní ventilační systém | dvojitá zadní stěna |
| osvětlení instalované mimo pracovní komoru | LED, třída A++, izolační sklo/ovládací panel |
| monitorovací souprava | <i>standardní:</i> - Ovladač FM 550-A-0-E se snímačem rychlosti v okně digestoře AFS 100 a ovládacím panelem FA-0025-3 <i>možnost:</i> - Regulátor ICM 500-F-EU s regulací průtoku - Regulátor ICM 500-FP-EU s regulací průtoku a ve spolupráci s BMS - další regulátory Schneider na vyžádání |
| zvedání okna | <i>standardní:</i> - manuální s protizávažím (se zámkem ve výšce 500 mm, maximální otevření ve výšce 810 mm) <i>volba:</i> - SC 500 - systém Auto Protect - s nožním spínačem - SC 500 - Systém Auto Protect - s panelovým spínačem |
| materiál konstrukce a opláštění | Konstrukce vyrobená výhradně z pozinkované oceli. Opláštění (vnější) z pozinkované oceli lakované epoxidovým nátěrem |
| dokončení stěn pracovní komory | pozinkovaný plech, práškově lakovaný epoxidovou barvou |
| VOLITELNÁ pracovní deska (dostupné materiály) | - Monolitická keramika se zvýšeným okrajem - Fenolová pryskyřice, epoxid - Nerezová ocel AISI 304, 316 |
| záruka | 24 měsíců |
| výrobce | POL-EKO |

MOŽNOSTI A PŘÍSLUŠENSTVÍ

| | | |
|-------------------------------------------------------------------------------------|-------------------------------------|-----------------------------------------|
|  | Objednací číslo: D-S-EL400 | Přídavná zásuvka 400V |
|  | Objednací číslo: D-S-EL | Přídavná zásuvka 230V |
|  | Objednací číslo: D-WRP | Jistič zemního spojení |
|  | Objednací číslo: D-GRZ | Bezpečnostní tlačítko |
|  | Objednací číslo: D-MAIN | Hlavní vypínač digestoře |
|  | Objednací číslo: D-L-EX-XX.XX | Lampa EX |
|  | Objednací číslo: D-S-WA | Dodatečná instalace vody |
|  | Objednací číslo: D-S-GA-XXX | Dodatečná montáž LPG plynu |
|  | Objednací číslo: ICM500-F-EU-XX.XX | Pokročilý ovladač ICM500-F-EU |
|  | Objednací číslo: ICM500-FP-EU-XX.XX | Pokročilý ovladač ICM500-FP-EU |
|  | Objednací číslo: SC500 | Automatizace oken |
|  | Objednací číslo: D-S-P | Zasklení bočních stěn |
|  | Objednací číslo: D-KRX-XX.XX | Mřížka |
|  | Objednací číslo: D-SINK-NS | Přídavné umyvadlo |
|  | Objednací číslo: D-WT-NS | Nestandardní deska |
|  | Objednací číslo: DCL-LM | Obklad komory z fenolické pryskyřice |
|  | Objednací číslo: DCL-PP | Obklad komory z polypropylenu |
|  | Objednací číslo: DCL-CR | Obklad komory z velkorozměrové keramiky |